




	Pt	TOTALE		CASA		FUORI		
		Pg	V	S	V	S	V	S
 <b>Baseball Australia ABL</b>								
1 BRISBANE BANDITS	30	40	30	10	11	1	9	3
2 ADELAIDE	25	40	25	15	9	3	7	5
3 PERTH HEAT	23	40	23	17	6	6	7	5
4 A. TUATARA	18	35	18	17	4	1	8	8
5 CANBERRA CAVALRY	18	37	18	19	9	7	0	8
6 MELBOURNE ACES	15	36	15	21	6	5	1	7
7 GEELONG-KOREA	13	40	13	27	6	6	2	9
8 SYDNEY BLUE SOX	12	40	12	28	4	8	3	10

	Pt	TOTALE		CASA		FUORI		
		Pg	V	S	V	S	V	S
 <b>Baseball Serie del Caribe</b>								
1 MESSICO	80	5	4	1	6	3	2	6
2 VENEZUELA	60	5	3	2	6	3	2	6
3 COLOMBIA	60	5	3	2	6	3	2	6
4 PORTO RICO	50	6	3	3	6	3	2	6
5 REP. DOMINICANA	60	5	3	2	6	3	2	6
6 CURACAO	40	5	2	3	6	3	2	6
7 PANAMA	40	5	2	3	6	3	2	6
8 CUBA	17	6	1	5	6	3	2	6

	Pt	TOTALE		CASA		FUORI		
		Pg	V	S	V	S	V	S
 <b>Baseball Venezuela</b>								
1 LEONES CARACAS	65	55	36	19	16	8	11	9
2 LARA	62	55	34	21	11	10	15	7
3 MAGALLANES	52	56	29	27	15	7	8	15
4 LA GUAIRA	53	55	29	26	11	7	13	11
5 ARAGUA	47	57	27	30	13	8	7	16
6 MARGARITA	46	57	26	31	9	13	10	10
7 ZULIA	38	56	21	35	12	14	6	13
8 CARIBES A.	38	55	21	34	8	12	9	14